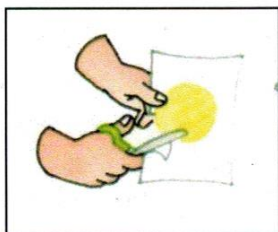


QUELQUES CONSEILS

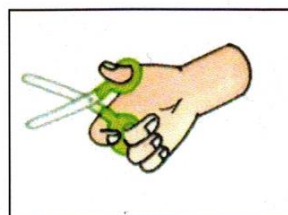
Afin de ne pas donner l'occasion aux enfants de prendre de mauvaises habitudes :

1/ POUR DÉCOUPER :



Veillez à ce que votre enfant tienne les ciseaux perpendiculairement à la feuille, la main avec le pouce au dessus et les autres doigts en dessous.

Tenir la paire de ciseaux le **pouce dans l'anneau supérieur** (le plus petit), le **majeur dans le plus grand**, l'index légèrement fléchi sous l'anneau contenant le majeur

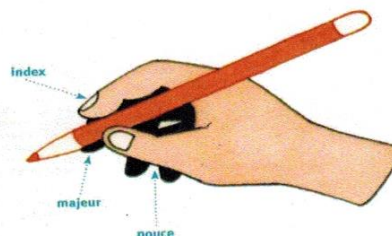


2/ SI VOTRE ENFANT DEMANDE À ÉCRIRE :

Veillez à ce qu'il tienne correctement son crayon

Comment me servir de mon crayon :

- Je tiens mon crayon entre le pouce et l'index
- Je pose mon crayon sur le majeur
- Je tiens mon crayon près de la pointe
- Je ne serre pas trop fort mon crayon




Proposez des modèles **EN LETTRES CAPITALES**, en veillant, lors de la copie au sens et à l'ordre des lettres (toujours de gauche à droite).

Préférez les crayons à papier.

Evitez l'apprentissage de la cursive qui sera travaillée en classe.



Le gaucher



Le droitier

N'HÉSITEZ-PAS À ÉCHANGER AVEC L'ENSEIGNANTE DE VOTRE ENFANT !!